




REPUBLICA MOLDOVĂ  
CONSILIUL RAIONAL ORHEI  
MD 3505, or. Orhei, bd. M. Eminescu, nr.2, Tel: +373 235 22058, 22650,  
Fax: +373 235 20662,  
e-mail: [cr\\_orhei@yahoo.com](mailto:cr_orhei@yahoo.com) <http://www.or.md>



DECIZIA Nr.5/1  
din 21 septembrie 2018


Cu privire la audierea raportului semianual  
privind executarea bugetului raional pe anul 2018

În temeiul art.43(1) p."b<sup>3</sup>" al Legii privind administrația publică locală nr.436-XVI din 28 decembrie 2006 și art.28 p.2 al Legii privind finanțele publice locale nr.397-XV din 16 octombrie 2003, Consiliul Raional **DECIDE**:

1. Se ia act de raportul privind executarea semianuală a bugetului raional Orhei pentru anul 2018 prezentat de dna Galina Colun, șef, Direcția Generală Finanțe.
2. Se audiază raportul semianual pe anul 2018 privind executarea bugetului raional la venituri în sumă de 118536,3 mii lei și la cheltuieli în sumă de 107933,4 mii lei (anexele nr.1, 2, 3, 4, 5, 6).
3. Executorii de buget finanțați din bugetul raional vor întreprinde acțiuni ce se impun pentru:
  - asigurarea principiilor bunei guvernări în organizarea managementului instituțional;
  - asigurarea executării indicatorilor aprobați în buget non financiari și financiari;
  - asigurarea unui control financiar public intern adecvat;
  - asigurarea gestionării conforme a patrimoniului public și integritatea bunurilor aflate în administrare;
  - asigurarea organizării și ținerii conforme a contabilității și prezentarea în termen a rapoartelor.
4. Direcția Generală Finanțe (dna Galina Colun) va monitoriza executarea bugetului raional, informând Președintele raionului despre mersul executării bugetului raional la venituri și cheltuieli.
5. Președintele raionului dl Tudor Golub, comisia de specialitate în problemele economice, buget și finanțe (președintele dl Vladislav Șevcenco), vor asigura controlul executării prezentei Decizii.

Președintele ședinței

Secretarul Consiliului Raional



Valeriu Covaș

Serghei Caraman

**Raportul***privind indicatorii generali și sursele de finanțare ale bugetului raional Orhei**la situația din 30.06.2018**(conform anexei nr.1 la Decizia privind aprobarea bugetului raional pe anul 2018)**(mii lei)*

Denumirea	Cod Eco	Aprobat	Precizat annual	Executat la 30.06.2018	% executării
1	2	3	4	5	6
<b>I. VENITURI, total</b>	<b>1</b>	<b>235096,9</b>	<b>235615,1</b>	<b>118536,3</b>	<b>50,3</b>
<i>inclusiv</i> : transferuri de la bugetul de stat					
Transferuri primite între bugetul de stat și bugetele locale	191	212030,4	212400,2	107901,9	50,8
<i>inclusiv</i> :					
Transferuri curente primite cu destinație specială între bugetul de stat și bugetele locale de nivelul II pentru învățământul preșcolar, primar, secundar general, special și complementar (extrașcolar)	191	157439,8	157439,8	81556,3	51,8
Transferuri curente primite cu destinație specială între bugetul de stat și bugetele locale de nivelul II pentru asigurarea și asistența socială	191	4666,9	5036,7	2323,5	46,1
Transferuri curente primite cu destinație specială între bugetul de stat și bugetele locale de nivelul II pentru școlile sportive	191	3262,2	3262,2	1325,8	40,6
Transferuri curente primite cu destinație specială între bugetul de stat și bugetele locale de nivelul II pentru infrastructura drumurilor	191	10002,6	10002,6	700,9	7,0
Transferuri curente primite cu destinație generală între bugetul de stat și bugetele locale de nivelul II	191	36658,9	36658,9	21995,4	60,0
<b>II. CHELTUIELI, total</b>	<b>2+3</b>	<b>234073,8</b>	<b>243994,0</b>	<b>107933,4</b>	<b>44,2</b>
<b>III. SOLD BUGETAR</b>	<b>1-(2+3)</b>	<b>1023,1</b>	<b>-8378,9</b>	<b>10602,9</b>	<b>-126,5</b>
<b>IV. SURSELE DE FINANȚARE, total</b>	<b>4+5+9</b>	<b>-1023,1</b>	<b>8378,9</b>	<b>-10602,9</b>	<b>-126,5</b>
<i>inclusiv</i> : conform clasificăției economice (k3)					
Alte creante interne ale bugetului	418			6,5	
Împrumuturi recreditate instituțiilor nefinanciare	471	4492,9	4492,9	133,8	
Împrumuturi interne de la instituțiile financiare	552				
Împrumuturi recreditate între bugetul de stat și bugetele locale	561	-5516,0	-5516,0	-478,5	
Sold de mijloace bănești la începutul anului	910		10337,6	10337,6	
Sold de mijloace bănești la sfârșitul perioadei	930		-935,6	-20602,3	

Secretarul Consiliului Raional

Serghei Caraman




**RAPORTUL**  
privind execuția veniturilor bugetului Raional la situația din 30.06.2018  
(conform anexei nr.2 la Decizia privind aprobarea bugetului raional pe anul 2018)

(mii lei)

Nr. d/o	Denumirea	Cod Eco (k6)	Aprobat	Precizat anual	Executat la 30.06.18	% executării
1	2	3	4	5	6	7
1	I.VENITURI, total	1	235 096,9	235 615,1	118 536,3	50,3
2	<i>Impozit pe venitul persoanelor fizice</i>	1111	15 631,5	15 631,5	8 473,0	54,2
3	Impozit pe venitul reținut din salariu	111110	14 954,6	14 954,6	7 884,5	52,7
4	Impozitul pe venitul persoanelor fizice spre plata/achitat	111121	664,1	664,1	578,3	87,1
5	Impozit pe venitul aferent operațiunilor de predare în posesie și/sau folosința a proprietății imobiliare	111130	12,8	12,8	10,2	79,7
6	<i>Alte taxe pentru marfuri și servicii</i>	1146	1 340,7	1 340,7	660,9	49,3
7	Taxa pentru apa	114611	376,5	376,5	162,6	43,2
8	Taxa pentru extragerea mineralelor utile	114612	950,0	950,0	483,0	50,8
9	Taxa pentru lemnul eliberat pe picior	114613	11,0	11,0	12,3	111,8
10	Taxa pentru exploatarea construcțiilor subterane în scopul desfășurării activității de întreprinzător, altele decât cele destinate extracției mineralelor utile	114624	3,2	3,2	3,0	93,8
11	<i>Taxe și plăți administrative</i>	1422	300,5	300,5	124,5	41,4
12	Taxa de înregistrare a asociațiilor obștești și a mijloacelor mass-media încasată în bugetul local de nivelul II	142212	0,5	0,5	0,6	120,0
13	Taxa la cumpararea valutei straine de către persoanele fizice în casele de schimb valutar	142245	300,0	300,0	123,9	41,3
14	<i>Comercializarea mărfurilor și serviciilor de către instituțiile bugetare</i>	1423	2 217,5	2 217,5	1 201,9	54,2
15	Incasări de la prestarea serviciilor cu plata	142310	1 109,6	1 109,6	516,1	46,5
16	Plata pentru locațiunea bunurilor patrimoniului public	142320	1 107,9	1 107,9	685,8	61,9
17	<i>Amenzi și sancțiuni contravenționale</i>	1431	60,0	60,0	5,3	8,8
18	Amenzi și sancțiuni contravenționale încasate în bugetul local de nivelul II	143120	60,0	60,0	5,3	8,8
19	<i>Amenzi pentru încălcarea traficului rutier</i>	1432	120,0	120,0	4,5	3,8
20	Amenzi aplicate de secțiile de supraveghere și control ale traficului rutier	143220	120,0	120,0	4,5	3,8
21	<i>Donații voluntare pentru cheltuieli curente</i>	1441	42,0	42,0	30,7	73,1
22	Donații voluntare pentru cheltuieli curente din surse interne pentru instituțiile bugetare	144114	42,0	42,0	30,7	73,1
23	<i>Venituri neidentificate</i>	1452			1,0	
24	Venituri neidentificate ale bugetelor locale de nivelul II	145241			1,0	
25	<i>Transferuri primite în cadrul bugetului public național</i>	19	215 384,7	215 902,9	108 034,5	50,0
26	<i>Transferuri primite între bugetul de stat și bugetele locale de nivelul II</i>	1911	212 030,4	212 400,2	107 901,9	50,8
27	Transferuri curente primite cu destinație specială între bugetul de stat și bugetele locale de nivelul II pentru învățământul preșcolar, primar, secundar general, special și complementar (extrașcolar)	191111	157 439,8	157 439,8	81 556,3	51,8
28	Transferuri curente primite cu destinație specială între bugetul de stat și bugetele locale de nivelul II pentru asigurarea și asistența socială	191112	4 666,9	5 036,7	2 323,5	46,1
29	Transferuri curente primite cu destinație specială între bugetul de stat și bugetele locale de nivelul II pentru școli sportive	191113	3 262,2	3 262,2	1 325,8	40,6
30	Transferuri curente primite cu destinație specială între bugetul de stat și bugetele locale de nivelul II pentru infrastructura drumurilor	191116	10 002,6	10 002,6	700,9	7,0
31	Transferuri curente primite cu destinație generală între bugetul de stat și bugetele locale de nivelul II	191131	36 658,9	36 658,9	21 995,4	60,0
32	<i>Transferuri primite între instituțiile bugetului de stat și instituțiile bugetelor locale de nivelul II</i>	1913	3 354,3	3 502,7	132,6	3,8
33	Transferuri curente primite cu destinație specială între instituțiile bugetului de stat și instituțiile bugetelor locale de nivelul II	191310	3 354,3	3 354,3		
34	Transferuri capitale primite cu destinație specială între instituțiile bugetului de stat și instituțiile bugetelor locale de nivelul II	191320		148,4	132,6	89,4

Secretarul Consiliului Raional

Serghei Caraman



## RAPORT

privind resursele și cheltuielile bugetului raional

conform clasificăției funcționale și pe programe la situația din 30.06.2018

(conform anexei nr.3 la Decizia privind aprobarea bugetului raional pe anul 2018)


(mii lei)

Denumirea	Cod	Aprobat	Precizat anual	Executat la 30.06.2018	Devieri	% executării
1	2	3	4	5	6=5-4	7
<b>Total cheltuieli</b>		<b>234073,8</b>	<b>243994,0</b>	<b>107933,4</b>	-136060,6	44,2
<b>Cheltuieli recurente, în total</b>	(2+3)-3192	<b>230554,5</b>	<b>240474,7</b>	<b>105645,5</b>	-134829,2	43,9
cheltuieli de personal, în total	21	147930,9	148475,3	79313,8	-69161,5	53,4
<b>Investiții capitale, în total</b>	<b>3192</b>	<b>3519,3</b>	<b>3519,3</b>	<b>2287,9</b>	-1231,4	65,0
<b>Servicii de stat cu destinație generală</b>	<b>01</b>	<b>15494,9</b>	<b>18113,2</b>	<b>4176,1</b>	-13937,1	23,1
<b>Resurse, total</b>		<b>15494,9</b>	<b>18113,2</b>	<b>4176,1</b>	-13937,1	23,1
<i>Resurse generale</i>	100	14682,0	17300,3	3644,9	-13655,4	21,1
<i>Resurse colectate de autorități/ instituții bugetare</i>	200	812,9	812,9	531,2	-281,7	65,3
<b>Cheltuieli, total</b>		<b>15494,9</b>	<b>18113,2</b>	<b>4176,1</b>	-13937,1	23,1
Executivul și serviciile de suport	03	11820,2	8780,0	2855,4	-5924,6	32,5
<i>Exercitarea guvernării</i>	0301	9195,2	6155	1941,3	-4213,7	31,5
<i>Servicii de suport pentru exercitarea guvernării</i>	0302	2625,0	2625	914,1	-1710,9	34,8
Managementul finanțelor publice	05	1855,9	1962,3	977,8	-984,5	49,8
<i>Politici și management în domeniul bugetar-fiscal</i>	0501	1855,9	1962,3	977,8	-984,5	49,8
Domenii generale de stat	08	1500,0	773,1	0,0	-773,1	
<i>Gestionarea fondurilor de rezervă și de intervenție</i>	0802	1500,0	773,1	0,0	-773,1	
Transferuri între administrația publică de diferite niveluri	11		6279,0	159,0	-6120,0	2,5
<i>Raporturi interbugetare cu destinație specială</i>	1102		6279,0	159,0	-6120,0	2,5
Datoria de stat a autorităților publice locale	17	318,8	318,8	183,9	-134,9	57,7
<i>Datoria internă a autorităților publice locale</i>	1703	318,8	318,8	183,9	-134,9	57,7
<b>Apărare națională</b>	<b>02</b>					
<b>Resurse, total</b>		<b>706,4</b>	<b>706,4</b>	<b>226,1</b>	-480,3	32,0
<i>Resurse generale</i>	100	706,4	706,4	226,1	-480,3	32,0
<i>Resurse colectate de autorități/ instituții bugetare</i>	200					
<b>Cheltuieli, total</b>		<b>706,4</b>	<b>706,4</b>	<b>226,1</b>	-480,3	32,0
Apărarea Națională	31	706,4	706,4	226,1	-480,3	32,0
<i>Servicii de suport în domeniul apărării naționale</i>	3104	706,4	706,4	226,1	-480,3	32,0
<b>Servicii în domeniul economiei</b>	<b>04</b>					
<b>Resurse, total</b>		<b>15361,9</b>	<b>15435,7</b>	<b>3790,4</b>	-11645,3	24,6
<i>Resurse generale</i>	100	15361,9	15435,7	3790,4	-11645,3	24,6
<i>Resurse colectate de autorități/ instituții bugetare</i>	200					
<b>Cheltuieli, total</b>		<b>15361,9</b>	<b>15435,7</b>	<b>3790,4</b>	-11645,3	24,6
Servicii generale economice și comerciale	50	481,3	503,5	205,6	-297,9	40,8

Denumirea	Cod	Aprobat	Precizat anual	Executat la 30.06.2018	Devieri	% executării
1	2	3	4	5	6=5-4	7
<i>Politici și management în domeniul macroeconomic și de dezvoltare a economiei</i>	5001	481,3	503,5	205,6	-297,9	40,8
Dezvoltarea agriculturii	51	603,6	631,3	296,4	-334,9	47,0
<i>Politici și management în domeniul agriculturii</i>	5101	603,6	631,3	296,4	-334,9	47,0
Dezvoltarea sectorului energetic	58	3519,3	3519,3	2287,9	-1231,4	65,0
<i>Rețele și conducte de gaz</i>	5802	3519,3	3519,3	2287,9	-1231,4	65,0
Dezvoltare regională și construcții	61	584,6	608,5	250,5	-358	41,2
<i>Politici și management în domeniul dezvoltării regionale și construcțiilor</i>	6101	584,6	608,5	250,5	-358,0	41,2
Dezvoltarea transporturilor	64	10002,6	10002,6	700,9	-9301,7	7,0
<i>Dezvoltarea drumurilor</i>	6402	10002,6	10002,6	700,9	-9301,7	7,0
Geodezia, cartografia și cadastrul	69	170,5	170,5	49,1	-121,4	28,8
<i>Politici și management în domeniul geodeziei, cartografiei și cadastrului</i>	6901	170,5	170,5	49,1	-121,4	28,8
<b>Gospodăria de locuințe și gospodăria serviciilor comunale</b>	<b>06</b>					
<b>Resurse, total</b>		<b>348,5</b>	<b>348,5</b>	<b>103,4</b>	<b>-245,1</b>	<b>29,7</b>
<i>Resurse generale</i>	100	348,5	348,5	103,4	-245,1	29,7
<i>Resurse colectate de autorități/ instituții bugetare</i>	200					
<b>Cheltuieli, total</b>		<b>348,5</b>	<b>348,5</b>	<b>103,4</b>	<b>-245,1</b>	<b>29,7</b>
Dezvoltarea gospodăriei de locuințe și serviciilor comunale	75	348,5	348,5	103,4	-245,1	29,7
<i>Dezvoltarea gospodăriei de locuințe și serviciilor comunale</i>	7502	348,5	348,5	103,4	-245,1	29,7
<b>Ocrotirea sănătății</b>	<b>07</b>					
<b>Resurse, total</b>		<b>250,0</b>	<b>1855,9</b>	<b>94,2</b>	<b>-1761,7</b>	<b>5,1</b>
<i>Resurse generale</i>	100	250,0	1855,9	94,2	-1761,7	5,1
<i>Resurse colectate de autorități/ instituții bugetare</i>	200					
<b>Cheltuieli, total</b>		<b>250,0</b>	<b>1855,9</b>	<b>94,2</b>	<b>-1761,7</b>	<b>5,1</b>
Sănătatea publică și serviciile medicale	80	250,0	1855,9	94,2	-1761,7	5,1
<i>Programe naționale și speciale în domeniul ocrotirii sănătății</i>	8018	250,0	351,4	74,9	-276,5	21,3
<i>Dezvoltarea și modernizarea instituțiilor în domeniul ocrotirii sănătății</i>	8019		1504,5	19,3	-1485,2	1,3
<b>Cultură, sport, tineret, culte și odihnă</b>	<b>08</b>					
<b>Resurse, total</b>		<b>10669,7</b>	<b>10706,6</b>	<b>4231,2</b>	<b>-6475,4</b>	<b>39,5</b>
<i>Resurse generale</i>	100	10513,7	10550,6	4133,4	-6417,2	39,2
<i>Resurse colectate de autorități/ instituții bugetare</i>	200	156,0	156,0	97,8	-58,2	62,7
<b>Cheltuieli, total</b>		<b>10669,7</b>	<b>10706,6</b>	<b>4231,2</b>	<b>-6475,4</b>	<b>39,5</b>
Cultura, cultele și odihna	85	5979,4	5508,3	2449,2	-3059,1	44,5
<i>Politici și management în domeniul culturii</i>	8501	512,6	530,5	255,9	-274,6	48,2
<i>Dezvoltarea culturii</i>	8502	5466,8	4977,8	2193,3	-2784,5	44,1
<i>Culte</i>	8508					
Tineret și sport	86	4690,3	5198,3	1782,0	-3416,3	34,3
<i>Sport</i>	8602	3699,2	4207,2	1541,5	-2665,7	36,6
<i>Tineret</i>	8603	991,1	991,1	240,5	-750,6	24,3
<b>Învățământ</b>	<b>09</b>					
<b>Resurse, total</b>		<b>162265,1</b>	<b>166878,4</b>	<b>83376,5</b>	<b>-83501,9</b>	<b>50,0</b>
<i>Resurse generale</i>	100	161501,2	166266,1	82940,3	-83325,8	49,9

Denumirea	Cod	Aprobat	Precizat anual	Executat la 30.06.2018	Devieri	% executării
1	2	3	4	5	6=5-4	7
<i>Resurse colectate de autorități/ instituții bugetare</i>	200	763,9	912,3	436,2	-476,1	47,8
<b>Cheltuieli, total</b>		<b>162265,1</b>	<b>166878,4</b>	<b>83376,5</b>	<b>-83501,9</b>	<b>50,0</b>
Învățământ	88	162265,1	166878,4	83376,5	-83501,9	50,0
<i>Politici și management în domeniul educației</i>	8801	2872,6	2918,5	1439,8	-1478,7	49,3
<i>Educație timpurie</i>	8802	354,0	420,9	140,5	-280,4	33,4
<i>Învățământ primar</i>	8803	316,5	328,3	140,2	-188,1	42,7
<i>Învățământ gimnazial</i>	8804	108032,4	110242,7	55106,1	-55136,6	50,0
<i>Învățământ liceal</i>	8806	43415,4	44493,8	24186,3	-20307,5	54,4
<i>Servicii generale în educație</i>	8813	958,8	958,8	460,5	-498,3	48,0
<i>Educația extrașcolară și susținerea elevilor dotați</i>	8814	6154,0	7354,0	1899,4	-5454,6	25,8
<i>Curriculum</i>	8815	161,4	161,4	3,7	-157,7	2,3
<b>Protecție socială</b>	<b>10</b>					
<b>Resurse, total</b>		<b>28977,3</b>	<b>29949,3</b>	<b>11935,5</b>	<b>-18013,8</b>	<b>39,9</b>
<i>Resurse generale</i>	100	24796,3	25768,3	11511,6	-14256,7	44,7
<i>Resurse colectate de autorități/ instituții bugetare</i>	200	4181,0	4181,0	423,9	-3757,1	10,1
<b>Cheltuieli, total</b>		<b>28977,3</b>	<b>29949,3</b>	<b>11935,5</b>	<b>-18013,8</b>	<b>39,9</b>
Protecție socială	90	28977,3	29949,3	11935,5	-18013,8	39,9
<i>Politici și management în domeniul protecției sociale</i>	9001	1844,5	1910,1	929,1	-981	48,6
<i>Protecție a familiei și copilului</i>	9006	4470,3	4470,3	1903,0	-2567,3	42,6
<i>Protecție în domeniul asigurării cu locuințe</i>	9009		369,0	369,0		100,0
<i>Asistență socială a persoanelor cu necesități speciale</i>	9010	18110,1	18110,1	8116,2	-9993,9	44,8
<i>Protecție socială în cazuri excepționale</i>	9012	3654,3	4190,9	474,6	-3716,3	11,3
<i>Protecție socială a unor categorii de cetățeni</i>	9019	898,1	898,9	143,6	-755,3	16,0

Secretarul Consiliului



Serghei Caraman

## RAPORT

privind veniturile colectate de către instituțiile bugetare finanțate din bugetul raional Orhei

la situația din 30.06.2018

(conform anexei nr.4 la Decizia privind aprobarea bugetului raional pentru anul 2018)

(mii lei)

Nr. d/o	Denumirea instituției	Ccoduri		Aprobat	Precizat anual	Executat la 30.06.2018	% executării
		Grupa principală	Grupa funcției				
1	2	3	4	5	6	7	8
	<b>Total general</b>			<b>5913,8</b>	<b>6062,2</b>	<b>1489,1</b>	<b>24,6</b>
<b>I</b>	<b>Servicii de stat cu destinație generală</b>	<b>O1</b>		<b>812,9</b>	<b>812,9</b>	<b>531,2</b>	<b>65,3</b>
	Autorități legislative și executive, servicii bugetar- fiscale, afaceri externe		O11	35,5	35,5	8,3	23,4
1	<i>Aparatul președintelui</i>			35,5	35,5	8,3	23,4
	Servicii generale		O13	777,4	777,4	522,9	67,3
2	<i>Serviciul de deservire a clădirilor Consiliului raional</i>			777,4	777,4	522,9	67,3
<b>II</b>	<b>Cultură, sport, tineret, culte și odihnă</b>	<b>O8</b>		<b>156,0</b>	<b>156,0</b>	<b>97,8</b>	<b>62,7</b>
	Servicii în domeniul culturii		O82	156,0	156,0	97,8	62,7
4	<i>Biblioteca raională "A.Donici"</i>			40,0	40,0	22,4	56,0
5	<i>Centrul de cultură "A.Suruceanu"</i>			116,0	116,0	75,4	65,0
<b>III</b>	<b>Învățământ</b>	<b>O9</b>		<b>763,9</b>	<b>912,3</b>	<b>436,2</b>	<b>47,8</b>
	Educație timpurie		O91	27,3	27,3	8,3	30,4
6	<i>Școala - primară grădiniță Sirota</i>			27,3	27,3	8,3	30,4
	Învățământ secundar		O92	227,7	376,1	241,1	583,5
7	<i>Gimnaziul "M.Eminescu" or.Orhei</i>			13,8	13,8	43,8	317,4
8	<i>Gimnaziul Morozeni</i>			14,0	14,0	7,2	51,4
9	<i>Gimnaziul "V.Lupu" Susleni</i>			27,6	90,7	73,6	81,1
10	<i>Gimnaziul Jora de Sus</i>			2,0	2,0	0,7	35,0
11	<i>Gimnaziul Tabăra</i>			8,0	8,0	4,0	50,0
12	<i>Gimnaziul Mitoc</i>			20,7	20,7	10,4	50,2
13	<i>Liceul teoretic "Onisifor Ghibu"</i>			4,5	4,5	0,0	0,0
14	<i>Liceul teoretic "Al.Donici" s.Persecina</i>			46,3	46,3	15,5	33,5
15	<i>Liceul teoretic "Alec Russo"</i>			20,8	106,1	85,9	81,0
16	<i>Liceul teoretic "Ion Luca Caragiale"</i>			60,0	60,0	0,0	0,0
17	<i>Liceul teoretic "M. Lomonosov"</i>			10,0	10,0	0,0	0,0
	Învățământ nedefinit după nivel		O95	488,9	488,9	184,8	37,8
18	<i>Tabăra de odihnă "Miorița" s.Ivancea</i>			488,9	488,9	184,8	37,8
	Alte servicii în domeniul învățământului neatribute la alte grupe		O98	20,0	20,0	2,0	10,0
19	<i>Direcția Generală Educație</i>			20,0	20,0	2,0	10,0
<b>IV</b>	<b>Protecție socială</b>	<b>10</b>		<b>4181,0</b>	<b>4181,0</b>	<b>423,9</b>	<b>10,1</b>
	Protecție în caz de boală sau incapacitate de muncă		101	526,7	526,7	300,0	57,0
20	<i>Centrul de plasament temporar pentru persoane în vârstă și cu dizabilități "Casa noastră" s.Susleni</i>			526,7	526,7	300,0	57,0
	Protecție împotriva excluziunii sociale		107	3654,3	3654,3	123,9	3,4
21	<i>Direcția Generală Asistență Socială și Protecția Familiei</i>			3654,3	3654,3	123,9	3,4

Secretarul Consiliului Raional

Serghei Caraman



## RAPORT

privind executarea bugetelor instituțiilor de învățământ preșcolar, primar, gimnazial, liceal  
finanțate din bugetul raional la situația din 30.06.2018


(mii lei)

Nr. d/o	Denumirea instituției	Aprobat	Precizat anual	Executat la 30.06.2018.	Devieri	% execut.
1	2	3	4	5	6=5-4	7
1	Școala primară-grădiniță Sirota	670,5	749,2	280,8	-468,4	37,5
	<b>Total învățământul primar</b>	<b>670,5</b>	<b>749,2</b>	<b>280,8</b>	<b>-468,4</b>	<b>37,5</b>
1	Gimnaziul Berezlogi "T.Ciobanu"	2127,8	2328,8	1429,9	-898,9	61,4
2	Gimnaziul Brăviceni	2367,9	2667,9	1185,9	-1482,0	44,5
3	Gimnaziul Chiperceni	2383,5	2433,8	1264,9	-1168,9	52,0
4	Gimnaziul Voroteț	1754,0	1894,0	1081,8	-812,2	57,1
5	Gimnaziul Ciocîlteni "D.Cantemir"	4152,1	4368,8	2183,3	-2185,5	50,0
6	Gimnaziul Cucuruzeni	3680,1	3682,1	2003,9	-1678,2	54,4
7	Gimnaziul Camencea	1973,1	1973,1	992,3	-980,8	50,3
8	Gimnaziul Ghetlova	3007,7	3121,4	1554,7	-1566,7	49,8
9	Gimnaziul Jora de Jos	2754,3	2793,5	1297,0	-1496,5	46,4
10	Gimnaziul Mitoc	2432,7	2534,3	1256,2	-1278,1	49,6
11	Gimnaziul Morozeni	2185,8	2186,0	880,9	-1305,1	40,3
12	Gimnaziul Piatra	2859,2	3104,6	1729,5	-1375,1	55,7
13	Gimnaziul Pohrebeni	3073,6	3074,8	1661,4	-1413,4	54,0
14	Gimnaziul Puținței	3661,5	3772,9	1924,4	-1848,5	51,0
15	Gimnaziul Seliște	2112,4	2208,2	1260,0	-948,2	57,1
16	Gimnaziul Lucașeuca	2317,1	2667,4	1503,2	-1164,2	56,4
17	Gimnaziul Teleșeu "I.Creangă"	1842,8	1844,1	1079,7	-764,4	58,5
18	Gimnaziul Trebujeni	2040,2	2145,9	1023,1	-1122,8	47,7
19	Gimnaziul Zahoreni	3064,3	3336,8	1670,9	-1665,9	50,1
20	Gimnaziul nr.4 "Mihai Eminescu",Orhei	6567,0	6619,6	4065,2	-2554,4	61,4
21	Gimnaziul nr.5 "Ion și Doina Aldea Teodorovici",Orhei	3474,0	3702,6	1499,3	-2203,3	40,5
22	Gimnaziul nr.6 "Grigore Vieru",Orhei	3234,7	3283,1	1998,1	-1285,0	60,9
23	Gimnaziul Bulăiești	1923,2	1926,7	983,6	-943,1	51,1
24	Gimnaziul Isacova	3662,1	3749,8	1896,7	-1853,1	50,6
25	Gimnaziul Ivancea	1755,8	1763,7	781,0	-982,7	44,3
26	Gimnaziul Brănești "M.Moraru"	1652,5	1664,1	703,4	-960,7	42,3
27	Gimnaziul Furceni	1558,3	1573,1	694,9	-878,2	44,2
28	Gimnaziul Mălăiești	1667,1	1714,1	937,3	-776,8	54,7
29	Gimnaziul Jora de Sus	1980,1	2058,2	1091,3	-966,9	53,0
30	Gimnaziul Mîrzești "I.Jechiu"	1756,1	1761,2	905,2	-856,0	51,4
31	Gimnaziul Pelivan	2062,9	2264,9	1044,9	-1220,0	46,1
32	Gimnaziul Cișmea	2222,7	2326,4	1093,2	-1233,2	47,0
33	Gimnaziul Step-Soci	1696,7	1701,4	971,8	-729,6	57,1
34	Gimnaziul Vatici	1822,2	1918,6	1048,6	-870,0	54,7
35	Gimnaziul Tabără	1822,0	1852,6	979,6	-873,0	52,9
36	Gimnaziul Sămănanca	1349,5	1349,7	766,4	-583,3	56,8



Nr. d/o	Denumirea instituției	Aprobat	Precizat anual	Executat la 30.06.2018	Devieri	% execut.
1	2	3	4	5	6=5-4	7
37	Gimnaziul "V.Lupu" Susleni	6242,3	6824,7	3715,7	-3109,0	54,4
38	Gimnaziul Biești	3206,0	3233,4	1744,5	-1488,9	54,0
	<b>Total învățământul gimnazial</b>	<b>99445,3</b>	<b>103426,3</b>	<b>53903,7</b>	<b>-49522,6</b>	<b>52,1</b>
1	Liceul teoretic "A.Russo", Orhei	10734,7	10887,1	6257,9	-4629,2	57,5
2	Liceul teoretic "I.L.Caragiale", Orhei	13562,8	13646,1	7969,4	-5676,7	58,4
3	Liceul teoretic "A.Donici" Peresecina	8628,0	8715,5	5031,8	-3683,7	57,7
4	Liceul teoretic "M.Lomonosov", Orhei	2898,9	2945,3	1806,2	-1139,1	61,3
5	Liceul teoretic "Onisifor Ghibu", Orhei	4595,0	4695,0	2912,4	-1782,6	62,0
	<b>Total învățământul liceal</b>	<b>40419,4</b>	<b>40889,0</b>	<b>23977,7</b>	<b>-16911,3</b>	<b>58,6</b>
	<b>Total învățământul preșcolar, primar, gimnazial și liceal</b>	<b>140535,2</b>	<b>145064,5</b>	<b>78162,2</b>	<b>-66902,3</b>	<b>53,9</b>
	Direcția Generală Educație	2664,3	2664,3	1411,0	-1253,3	53,0
	<i>inclusiv:</i>					
	Transportarea elevilor din gimnazii	2259,9	2259,9	1202,4	-1057,5	53,2
	Transportarea elevilor din licee	404,4	404,4	208,6	-195,8	51,6
	<b>TOTAL general:</b>	<b>143199,5</b>	<b>147728,8</b>	<b>79573,2</b>	<b>-68155,6</b>	<b>53,9</b>

Secretarul Consiliului Raional



Serghei Caraman


**Darea de seamă  
privitor la utilizarea Fondului de rezervă al  
Consiliului Raional la situația din 30.06.2018**

Aprobat 1500,0 mii lei

mii lei

N r	Beneficiar	Scopul	Distribuit	Alocat	Executat
<b>Ședința Consiliului raional din 09.02.2018</b>					
1	Aparatul președintelui	Cheltuieli ce țin de procurarea polițelor de asigurare obligatorie de asistență medicală pentru persoane fizice fără adăpost și persoane fizice neangajate și neasigurate, cu situație financiară precară.	101,4		
2		Suplimentarea Planului acțiunilor sportive raionale pentru participarea membrului selecționat RM la Campionatul Mondial la triatlon Forță, care s-a desfășurat în or. Boston (SUA) în perioada 03-05 noiembrie 2017	8,0	8,0	8,0
<b>Total Consiliul Raional din 09.02.2018</b>			<b>109,4</b>	<b>8,0</b>	<b>8,0</b>
<b>Ședința Consiliului raional din 04.05.2018</b>					
3	Direcția Generală Asistență Socială și Protecția Familiei	Mijloace pentru achitarea tarifelor poștale la ajutoarele financiare alocate persoanelor fizice din Fondul de Rezervă.	8,0		
<b>Total Consiliul Raional din 04.05.2018</b>			<b>8,0</b>		
4	Aparatul președintelui	Acoperirea cheltuielilor privind recepționarea și transportarea ajutorului umanitar.	80,9	41,6	41,6
5		Cheltuieli pentru organizarea și desfășurarea aplicației demonstrative la protecția civilă în raionul Orhei	14,0		
6		Cheltuieli pentru reparația încăperilor la punctul de dirijare a Comisiei pentru Situații Excepționale	20,0		
7	Localitățile raionului	Ajutoare financiare unice persoanelor fizice în temeiul Deciziilor Consiliului Raional.	129,6	129,6	129,6
8	Localitățile raionului	Ajutoare financiare unice persoanelor fizice în temeiul dispozițiilor președintelui raionului.	421,6	367,6	367,6
<b>TOTAL</b>			<b>783,5</b>	<b>546,8</b>	<b>546,8</b>

Secretarul Consiliului Raional



Serghei Caraman