




REPUBLICA MOLDOVA
CONSILIUL RAIONAL ORHEI

MD 3505, or. Orhei, bd. M. Eminescu, nr.2, Tel: +373 235 22058, 22650,

Fax: +373 235 20662,

e-mail: consiliu.orhei@or.md <http://www.or.md>



DECIZIA Nr.7/6
din 13 decembrie 2019

Cu privire la modificarea bugetului
raional pe anul 2019

În temeiul art.81(1) al Legii privind administrația publică locală nr.436-XVI din 28.12.2006, art.24, 61 al Legii finanțelor publice și responsabilității bugetar-fiscale nr.181 din 25.07.2014, art.6, 12(3), 24, 28 al Legii privind finanțele publice locale nr.397-XV din 16.10.2003, Hotărârii Guvernului R. Moldova nr. 498 din 23.10.2019 și Hotărârii Guvernului R. Moldova nr. 560 din 19.11.2019 și ținând cont de competențele privind buna asigurare a funcționalității instituțiilor bugetare, Consiliul Raional Orhei **DECIDE:**

1. Se modifică bugetul raional aprobat pe anul 2019 conform Deciziei Consiliului Raional nr.6/2 din 11.12.2018 „Cu privire la aprobarea bugetului raional pe anul 2019”, după cum urmează:
p.1 cifrele „279530,2” la venituri se substituie cu „289744,9”, la cheltuieli cifrele „288488,4” se substituie cu „298703,1”.
2. Se modifică anexele nr.1, 2, 3, 5, 6, 11 la Decizia Consiliului Raional nr.6/2 din 11.12.2018 „Cu privire la aprobarea bugetului raional pe anul 2019”, conform anexelor nr.1, 2, 3, 4, 5, 6 la prezenta Decizie.
3. Președintele raionului dl Dinu Țurcanu, comisia consultativă de specialitate economie, buget și finanțe,(președinte dna Nelli Parutenco) vor asigura controlul executării prezentei Decizii.

Președintele ședinței

Secretarul Consiliului Raional



Evgheni Pisov

Serghei Caraman

Anexa nr.1
la Decizia Consiliului Raional Orhei
Nr.7/6 din 13 decembrie 2019


Anexa nr.1
la Decizia Consiliului Raional Orhei
Nr.6/2 din 11 decembrie 2018

Indicatorii generali și sursele de finanțare ale bugetului raional Orhei pentru anul 2019

(mii lei)

Denumirea	Cod Eco	Suma
1	2	3
I.VENITURI, total	1	289744,9
dintre care:		
Impozite și taxe	11	21390,1
Alte venituri	14	2506,8
Transferuri primite în cadrul bugetului public național	19	265848,0
II. CHELTUIELI, total	2+3	298703,1
dintre care:		
Cheltuieli de personal		183058,3
III. SOLD BUGETAR	1-(2+3)	-8958,2
IV. SURSELE DE FINANȚARE, total	4+5+9	8958,2
inclusiv conform clasificăției economice (k3)		
Împrumuturi recreditate instituțiilor nefinanciare	471	2177,6
Împrumuturi recreditate între bugetul de stat și bugetele locale	561	-2901,3
Sold de mijloace bănești la începutul anului	910	11232,9
Sold de mijloace bănești la sfârșitul anului	930	-1551,0

Secretarul Consiliului Raional



Serghei Caraman

Anexa nr.2
la Decizia Consiliului Raional Orhei
Nr.7/6 din 13 decembrie 2019

Anexa nr.2
la Decizia Consiliului Raional Orhei
Nr.6/2 din 11 decembrie 2018

Componența veniturilor bugetului raional Orhei pentru anul 2019

Denumirea	Cod eco (k6)	Suma (mii lei)
1	2	3
Venituri, total		289744,9
Impozit pe venitul persoanelor fizice	1111	18922,6
Impozit pe venitul reținut din salariu	111110	18316,3
Impozitul pe venitul persoanelor fizice declarat și/ sau achitat	111121	585,7
Impozitul pe venit aferent operațiunilor de predare în posesie si/sau folosință a proprietății imobiliare	111130	20,6
Alte taxe pentru mărfuri și servicii	1146	2467,5
Taxa pentru apă	114611	380,0
Taxa pentru extragerea mineralelor utile	114612	2080,0
Taxa pentru lemnul eliberat pe picior	114613	3,0
Taxa pentru exploatarea construcțiilor subterane în scopul desfășurării activității de întreprinzător, altele decât cele destinate extracției mineralelor utile	114624	4,5
Taxe și plăți administrative	1422	300,0
Taxa de la cumpărarea valutei străine de către persoanele fizice în casele de schimb valutar	142245	300,0
Comercializarea mărfurilor și serviciilor de către instituțiile bugetare	1423	2164,0
Încasări de la prestarea serviciilor cu plată	142310	1052,4
Plata pentru locațiunea bunurilor patrimoniului public	142320	1111,6
Donații voluntare pentru cheltuieli curente	1441	42,8
Donații voluntare pentru cheltuieli curente din surse interne pentru instituțiile bugetare	144114	42,8
Transferuri primite între bugetul de stat și bugetele locale de nivelul II	1911	263504,3
Transferuri curente primite cu destinație specială între bugetul de stat și bugetele locale de nivelul II pentru învățământul preșcolar, primar, secundar general, special și componenta (extrașcolară)	191111	186074,8
Transferuri curente primite cu destinație specială între bugetul de stat și bugetele locale de nivelul II pentru asigurarea și asistența socială	191112	6810,1
Transferuri curente primite cu destinație specială între bugetul de stat și bugetele locale de nivelul II pentru școli sportive	191113	3762,5
Transferuri curente primite cu destinație specială între bugetul de stat și bugetele locale de nivelul II pentru infrastructura drumurilor	191116	10536,6
Transferuri capitale primite cu destinație specială între bugetul de stat și bugetele locale de nivelul II	191120	6360,0
Transferuri curente primite cu destinație generală între bugetul de stat și bugetele locale de nivelul II	191131	41706,4
Alte transferuri curente primite cu destinație generală între bugetul de stat și bugetele locale de nivelul II	191139	8253,9
Transferuri primite între instituțiile bugetului de stat și instituțiile bugetelor locale de nivelul II	1913	2343,7
Transferuri curente primite cu destinație specială între instituțiile bugetului de stat și instituțiile bugetelor locale de nivelul II	191310	2343,7

Secretarul Consiliului Raional



Serghei Caraman

Anexa nr.3
la Decizia Consiliului Raional Orhei
Nr. 7/6 din 13 decembrie 2019

Anexa nr.3
la Decizia Consiliului Raional Orhei
Nr. 6/2 din 11 decembrie 2018

**Resursele și cheltuielile bugetului raional pentru anul 2019
conform clasificăției funcționale și pe programe**

(mii lei)

Denumirea	Cod	Suma
1	2	3
Total cheltuieli, inclusiv		298703,1
<i>Cheltuieli recurente</i>	<i>(2+3)-3192</i>	<i>298703,1</i>
<i>Investiții capitale</i>	<i>3192</i>	
Servicii de stat cu destinație generală	01	
Resurse, total		25294,5
<i>Resurse generale</i>	<i>100</i>	<i>24545,9</i>
<i>Resurse colectate de autorități/ instituții bugetare</i>	<i>200</i>	<i>748,6</i>
Cheltuieli, total		25294,5
Executivul și serviciile de suport	03	16224,4
<i>Exercitarea guvernării</i>	<i>0301</i>	<i>12436,7</i>
<i>Servicii de suport pentru exercitarea guvernării</i>	<i>0302</i>	<i>3787,7</i>
Managementul finanțelor publice	05	2284,0
<i>Politici și management în domeniul bugetar-fiscal</i>	<i>0501</i>	<i>2284,0</i>
Domenii generale de stat	08	1500,0
<i>Gestionarea fondurilor de rezervă și de intervenție</i>	<i>0802</i>	<i>1500,0</i>
Transferuri între administrația publică între diferite niveluri	11	4887,0
<i>Raporturi intergugetare cu destinație specială</i>	<i>1102</i>	<i>4887,0</i>
Datotia de stat a autorităților publice locale	17	399,1
<i>Datoria internă a autorităților publice locale</i>	<i>1703</i>	<i>399,1</i>
Apărare națională	02	
Resurse, total		752,2
<i>Resurse generale</i>	<i>100</i>	<i>752,2</i>
<i>Resurse colectate de autorități/ instituții bugetare</i>	<i>200</i>	
Cheltuieli, total		752,2
Apărarea Națională	31	752,2
<i>Servicii de suport în domeniul apărării naționale</i>	<i>3104</i>	<i>752,2</i>
Servicii în domeniul economiei	04	
Resurse, total		16639,9
<i>Resurse generale</i>	<i>100</i>	<i>16639,9</i>
<i>Resurse colectate de autorități/ instituții bugetare</i>	<i>200</i>	
Cheltuieli, total		16639,9
Servicii generale economice și comerciale	50	538,8

Denumirea	Cod	Suma
1	2	3
<i>Politici și management în domeniul macroeconomic și de dezvoltare a economiei</i>	5001	538,8
Dezvoltarea agriculturii	51	753,0
<i>Politici și management în domeniul agriculturii</i>	5101	753,0
Dezvoltarea sectorului energetic	58	20,5
<i>Rețele și conducte de gaze</i>	5802	20,5
Dezvoltare regională și construcții	61	591,4
<i>Politici și management în domeniul dezvoltării regionale și construcțiilor</i>	6101	591,4
Dezvoltarea transporturilor	64	14547,2
<i>Dezvoltarea drumurilor</i>	6402	14547,2
Geodezia, cartografia și cadastrul	69	189,0
<i>Politici și management în domeniul geodeziei, cartografiei și cadastrului</i>	6901	189,0
Gospodăria de locuințe și gospodăria serviciilor comunale	06	
Resurse, total		365,5
<i>Resurse generale</i>	100	365,5
<i>Resurse colectate de autorități/ instituții bugetare</i>	200	
Cheltuieli, total		365,5
Dezvoltarea gospodăriei de locuințe și serviciilor comunale	75	365,5
<i>Dezvoltarea gospodăriei de locuințe și serviciilor comunale</i>	7502	365,5
Ocrotirea sănătății	07	
Resurse, total		5327,3
<i>Resurse generale</i>	100	5327,3
<i>Resurse colectate de autorități/ instituții bugetare</i>	200	
Cheltuieli, total		5327,3
Sănătatea publică și serviciile medicale	80	5327,3
<i>Programe naționale și speciale în domeniul ocrotirii sănătății</i>	8018	554,0
<i>Dezvoltarea și modernizarea instituțiilor din domeniul ocrotirii sănătății</i>	8019	4773,3
Cultură, sport, tineret, culte și odihnă	08	
Resurse, total		14981,7
<i>Resurse generale</i>	100	14825,7
<i>Resurse colectate de autorități/ instituții bugetare</i>	200	156,0
Cheltuieli, total		14981,7
Cultura, cultele și odihna	85	9308,1
<i>Politici și management în domeniul culturii</i>	8501	754,0
<i>Dezvoltarea culturii</i>	8502	8104,1
<i>Culte</i>	8508	450,0
Tineret și sport	86	5673,6
<i>Sport</i>	8602	4709,5
<i>Tineret</i>	8603	964,1
Învățământ	09	
Resurse, total		202150,9
<i>Resurse generale</i>	100	201543,2
<i>Resurse colectate de autorități/ instituții bugetare</i>	200	607,7
Cheltuieli, total		202150,9

Denumirea	Cod	Suma
1	2	3
Învățămînt	88	202150,9
<i>Politici și management în domeniul educației</i>	8801	3500,3
<i>Educație timpurie</i>	8802	507,7
<i>Învățămînt primar</i>	8803	447,6
<i>Învățămînt gimnazial</i>	8804	129873,3
<i>Învățămînt liceal</i>	8806	59739,1
<i>Servicii generale în educație</i>	8813	901,4
<i>Educația extrașcolară și susținerea elevilor dotați</i>	8814	6907,4
<i>Curriculum</i>	8815	274,1
Protecție socială	10	
Resurse, total		33191,1
<i>Resurse generale</i>	100	29852,9
<i>Resurse colectate de autorități/ instituții bugetare</i>	200	3338,2
Cheltuieli, total		33191,1
Protecție socială	90	33191,1
<i>Politici și management în domeniul protecției sociale</i>	9001	2687,5
<i>Protecție a familiei și copilului</i>	9006	7186,4
<i>Asistență socială a persoanelor cu necesități speciale</i>	9010	20498,0
<i>Protecție socială în cazuri excepționale</i>	9012	758,2
<i>Protecție socială a unor categorii de cetățeni</i>	9019	2061,0

Secretarul Consiliului Raional



Serghei Caraman

**Sinteza veniturilor colectate de către instituțiile bugetare
finanțate din bugetul raional Orhei pe anul 2019**

(mii lei)

Nr. d/o	Denumirea instituției	Coduri		Suma preconizată spre încasare pe subcomponente de surse		
		Crupa principală	Grupa funcției	Total resurse colectate	inclusiv:	
					Resurse fonduri speciale (296)	Resurse atrase de instituții (297)
1	2	3	4	5	6	7
	TOTAL general			2506,8	300,0	2206,8
I	Servicii de stat cu destinație generală	O1		748,6		748,6
	Autorități legislative și executive, servicii bugetar- fiscale, afaceri externe		O11	35,5		35,5
1	<i>Aparatul președintelui</i>			35,5		35,5
	Servicii generale		O13	713,1		713,1
2	<i>Serviciul de deservire a clădirilor Consiliului raional</i>			713,1		713,1
II	Cultură, sport, tineret, culte și odihnă	O8		156,0		156,0
	Servicii în domeniul culturii		O82	156,0		156,0
3	<i>Biblioteca raională "A.Donici"</i>			40,0		40,0
4	<i>Centrul de cultură "A.Suruceanu"</i>			116,0		116,0
III	Învățământ	O9		607,7		607,7
	Educație timpurie		O91	19,5		19,5
5	<i>Școala - primară grădiniță Sirota</i>			19,5		19,5
	Învățământ secundar		O92	241,4		241,4
	Învățământ gimnazial			110,7		110,7
6	<i>Gimnaziul "M.Eminescu" or.Orhei</i>			7,3		7,3
7	<i>Gimnaziul Morozeni</i>			14,0		14,0
8	<i>Gimnaziul Susleni</i>			17,9		17,9
9	<i>Gimnaziul Tabăra</i>			23,0		23,0
10	<i>Gimnaziul Mitoc</i>			6,7		6,7
11	<i>Gimnaziul Camencea</i>			9,0		9,0
12	<i>Gimnaziu Ciocilteni "D. Cantemir"</i>			7,25		7,25
13	<i>Gimnaziu Voroteș</i>			7,25		7,25
14	<i>Gimnaziu "Grigore Vieru"</i>			18,3		18,3
	Învățământ liceal			130,7		130,7
15	<i>Liceul teoretic "Onisifor Ghibu"</i>			4,7		4,7
16	<i>Liceul teoretic "Al.Donici" s.Peresecina</i>			69,3		69,3
17	<i>Liceul teoretic "Aleco Russo"</i>			26,2		26,2
18	<i>Liceul teoretic "Ion Luca Caragiale"</i>			20,5		20,5
19	<i>Liceul teoretic "M. Lomonosov"</i>			10,0		10,0
	Învățământ nedefinit după nivel		O95	336,8		336,8
20	<i>Tabăra de odihnă "Miorița" s.Ivancea</i>			336,8		336,8
	Alte servicii în domeniul învățământului neatribuite la alte grupe		O98	10,0		10,0
21	<i>Direcția Generală Educație</i>			10,0		10,0
IV	Protecție socială	10		994,5	300,0	694,5
	Protecție în caz de boală sau incapacitate de muncă		101	694,5		694,5
22	<i>Centrul de plasament temporar pentru persoane în vârstă și cu dizabilități "Casa noastră" s.Susleni</i>			694,5		694,5
	Protecție împotriva excluziunii sociale		107	300,0	300,0	
23	<i>Direcția Generală Asistență Socială și Protecția Familiei</i>			300,0	300,0	

Anexa nr.5
la Decizia Consiliului Raional Orhei
Nr.7/6 din 13 decembrie 2019

Anexa nr.6
la Decizia Consiliului Raional Orhei
Nr.6/2 din 11 decembrie 2018

**Volumul transferurilor de la bugetul de stat către bugetul raional Orhei
pentru anul 2019**

(mii lei)

Denumirea	Cod Eco	Suma
1	2	3
Total transferuri	1	265848,0
<i>inclusiv:</i>		
Transferuri curente primite cu destinație specială între bugetul de stat și bugetele locale de nivelul II pentru învățământul preșcolar, primar, secundar general, special și complementar (extrașcolar)	191111	186074,8
<i>inclusiv:</i>		
<i>pentru învățământul general</i>		185962,1
<i>pentru formarea profesională a cadrelor didactice și de conducere în scopul implementării documentelor de politici curriculare din contul proiectului "Reforma Învățământului în Moldova"</i>		112,7
Transferuri curente primite cu destinație specială între bugetul de stat și bugetele locale de nivelul II pentru asigurarea și asistența socială	191112	6810,1
<i>inclusiv:</i>		
<i>compensarea cheltuielilor pentru serviciile de transport (pentru persoane cu dizabilitate severă și accentuată, copii cu dizabilități, persoane care însoțesc o persoană cu dizabilitate severă sau un copil cu dizabilitate, precum și pentru persoane cu dizabilități locomotorii)</i>		2164,4
<i>indemnizații pentru copiii adoptați și cei aflați sub tutelă (curatelă)</i>		2061,8
<i>indemnizații și compensații pentru absolvenții instituțiilor de învățământ superior și postsecundar pedagogic</i>		2061,0
<i>prestații sociale pentru copiii plasați în serviciile sociale</i>		522,9
Transferuri curente primite cu destinație specială între bugetul de stat și bugetele locale de nivelul II pentru școlile sportive	191113	3762,5
Transferuri curente primite cu destinație specială între bugetul de stat și bugetele locale de nivelul II pentru infrastructura drumurilor	191116	10536,6
Transferuri capitale primite cu destinație specială între bugetul de stat și bugetele locale de nivelul doi	191120	6360,0
<i>pentru procurarea utilajului școlar, mobilierului școlar și dotarea laboratoarelor în cadrul proiectului "Reforma Învățământului în Moldova"</i>		5500,0
<i>pentru cheltuieli capitale</i>		860,0
Transferuri curente primite cu destinație generală între bugetul de stat și bugetele locale de nivelul II	191131	41706,4
Alte transferuri curente primite cu destinație generală între bugetul de stat și bugetele locale de nivelul II	191139	8253,9
Transferuri curente primite cu destinație specială între instituțiile bugetului de stat și instituțiile bugetelor locale de nivelul II din Fondul de susținere a populației pentru pachetul minim de servicii sociale	191310	2343,7

Secretarul Consiliului Raional



Serghei Caraman

Anexa nr.6
la Decizia Consiliului Raional Orhei
Nr.7/6 din 13 decembrie 2019

Anexa nr.11
la Decizia Consiliului Raional Orhei
Nr.6/2 din 11 decembrie 2018


**Bugetele instituțiilor de învățământ
preșcolar, primar, gimnazial și liceal, finanțate din bugetul raional pe anul 2019**

Nr d/o	Denumirea instituției	Total bugetul instituției	inclusiv:														
			Mijloace calculate conform formulei	Mijloace pentru alimentația copiilor din clasele I-IV	Mijloace pentru studierea limbilor minorităților naționale	Mijloace pentru asigurarea în primii trei ani de activitate pedagogică, a reducerii la 75% a normei didactice pentru un salariu de funcție	Mijloace destinate ciclului preșcolar	Alocații pentru asigurarea implementării subproiectului FISM (venituri proprii)	Alocații pentru procurarea utilajului școlar, mobilierului școlar și dotarea laboratoarelor în cadru proiectului „Reforma Învățământului în Moldova	Mijloace pentru acordarea compensațiilor bănești anuale didactic	Mijloace pentru acordarea compensațiilor bănești anuale personalului didactic ciclului preșcolar	Mijloace alocate din soldurile bănești a transferurilor categoriale acumulate în Componenta raională	Mijloace restabilite din soldurile la alimentație	Mijloace alocate din soldul înregistrat la încheierea anului bugetar din transferuri cu destinație specială	Mijloace redistribuite prin Legea nr.112/2019	Mijloace redistribuite prin Legea nr.112/2019; HG.560/2019- ciclului preșcolar	Mijloace redistribuite prin HG nr.560/18.11
1	2	3	4	5	6	7	8	9	10	11	12	13	14	15	16	17	18
1	Școala primară-grădiniță Sirota	783,6	209,3	22,9			325,5			6,0	2,0		14,2	56,8	22,0	103,9	21,0
2	Gimnaziul Berezlogi "T.Ciobanu"	2.602,2	2.038,0	145,3		15,1				30,0		84,2	1,6		230,6		57,4
3	Gimnaziul Brăviceni	2.829,8	2.301,0	174,0		18,2				26,0		9,6	0,5		209,9		90,6
4	Gimnaziul Chiperceni	2.971,5	2.410,6	154,9						30,0		3,4	3,8		280,1		88,7
5	Gimnaziul Voroteț	2.124,8	1.731,3	105,1		35,5				24,0		16,2	9,8		152,0		50,9
6	Gimnaziul Ciocîlteni "D.Cantemir"	5.160,6	4.361,0	305,9						62,0		1,5	50,3		194,5		185,4
7	Gimnaziul Cucuruzeni	4.253,6	3.605,0	214,1						60,0		0,1	15,2		264,5		94,7
8	Gimnaziul Camencea	2.284,7	1.851,8	122,4						26,0		4,8	0,6		204,6		74,5
9	Gimnaziul Ghetlova	3.508,5	2.837,9	170,1		29,2				32,0		7,4	94,8		204,0		133,1
10	Gimnaziul Jora de Jos	3.367,8	2.564,0	175,9		26,2				32,0		110,7	56,0		293,2		109,8
11	Gimnaziul Mitoc	2.864,8	2.410,6	181,6		31,4				28,0		0,1			137,6		75,5
12	Gimnaziul Morozeni	2.643,2	2.147,6	112,8						30,0			22,9		216,0		113,9
13	Gimnaziul Piatra	3.223,3	2.640,7	191,2		26,0				32,0		14,7	3,4		223,1		92,2
14	Gimnaziul Pohrebeni	3.785,8	2.859,8	229,4						36,0		45,8	1,1		361,7		252,0
15	Gimnaziul Puținței	3.988,9	3.111,9	154,8		18,2				44,0		0,4	18,6		441,3		199,7

Nr d/o	Denumirea instituției	Total bugetul instituției	inclusiv:														
			Mijloace calculate conform formulei	Mijloace pentru alimentația copiilor din clasele I-IV	Mijloace pentru studierea limbilor minorităților naționale	Mijloace pentru asigurarea în primii trei ani de activitate pedagogică, a reducerii la 75% a normei didactice pentru un salariu de funcție	Mijloace destinate ciclului preșcolar	Alocații pentru asigurarea implementării subproiectului FISIM (venituri proprii)	Alocații pentru procurarea utilajului școlar, mobilierului școlar și dotarea laboratoarelor în cadrul proiectului „Reforma Învățământului în Moldova	Mijloace pentru acordarea compensațiilor bănești anuale personalului didactic	Mijloace pentru acordarea compensațiilor bănești anuale personalului preșcolar	Mijloace alocate din soldurile bănești a transferurilor categoriale acumulate în Componenta raională	Mijloace restabilite din soldurile la alimentație	Mijloace alocate din soldul înregistrat la încheierea anului bugetar din transferuri cu destinație specială	Mijloace redistribuite prin Legea nr.112/2019	Mijloace redistribuite prin Legea nr.112/2019; HG.560/2019; ciclului preșcolar	Mijloace redistribuite prin HG nr.560/18.11
1	2	3	4	5	6	7	8	9	10	11	12	13	14	15	16	17	18
16	Gimnaziul Seliște	2.411,9	1.972,3	112,8						22,0		13,3	0,2		140,1		151,2
17	Gimnaziul Lucașeuca	2.793,1	2.246,2	151,0		47,8				34,0		18,9	0,4		201,1		93,7
18	Gimnaziul Teleșeu "I.Creangă"	2.226,5	1.731,3	131,9		9,9				30,0		11,9			202,3		109,2
19	Gimnaziul Trebujeni	2.438,7	2.038,0	152,9		30,7				30,0		5,9	39,1		91,3		50,8
20	Gimnaziul Zahoreni	3.789,1	2.903,7	156,8		30,7				48,0			10,1		535,2		104,6
21	Gimnaziul nr.4 "Mihai Eminescu",Orhei	7.456,4	6.070,1	680,6		18,2				66,0			44,7		280,3		296,5
22	Gimnaziul nr.5 "Ion și Doina Aldea Teodorovici",Orhei	4.678,6	4.010,3	279,1						52,0		25,1	14,9		151,2		146,0
23	Gimnaziul nr.6 "Grigore Vieru",Orhei	3.880,8	3.221,4	240,9		16,6				46,0		32,8	65,1		130,6		127,4
24	Gimnaziul Bulăiești	2.198,0	1.764,1	97,5		30,9				24,0			0,9		223,9		56,7
25	Gimnaziul Isacova	4.051,3	2.980,4	154,8		16,6				48,0		0,1	82,6		650,8		118,0
26	Gimnaziul Ivancea	1.837,4	1.501,2	84,1	36,4					24,0		5,1	8,2		111,1		67,3
27	Gimnaziul Brănești "M.Moraru"	2.042,3	1.742,2	128,1						18,0		23,7	24,9		100,9		4,5
28	Gimnaziul Furceni	2.041,7	1.556,0	103,2						24,0		19,5	11,5		219,3		108,2
29	Gimnaziul Mălăiești	1.965,1	1.588,8	135,7						28,0		0,4			150,7		61,5
30	Gimnaziul Jora de Sus	2.244,7	1.786,0	103,2						28,0		18,1	19,4		195,2		94,8
31	Gimnaziul Mirzești "I.Jechiu"	2.106,5	1.775,1	107,1						22,0		19,5	3,5		99,7		79,6
32	Gimnaziul Pelivan	2.563,7	2.081,9	154,9		16,6				22,0		3,2	1,6		186,1		97,4
33	Gimnaziul Cișmea	2.619,6	2.114,7	126,2		34,4				32,0		5,0	24		163,7		119,6
34	Gimnaziul Step-Soci	2.113,4	1.687,4	109,0		45,7				32,0		0,9	4,4		178,6		55,4
35	Gimnaziul Vatici	2.143,4	1.753,2	105,1						20,0		3,3	18,3		193,3		50,2

Nr d/o	Denumirea instituției	Total bugetul instituției	inclusiv:														
			Mijloace calculate conform formulei	Mijloace pentru alimentația copiilor din clasele I-IV	Mijloace pentru studierea limbilor minorităților naționale	Mijloace pentru asigurarea în primii trei ani de activitate pedagogică, a reducerii la 75% a normei didactice pentru un salariu de funcție	Mijloace destinate ciclului preșcolar	Alocații pentru asigurarea implementării subproiectului FISM (venituri proprii)	Alocații pentru procurarea utilajului școlar, mobilierului școlar și dotarea laboratoarelor în cadrul proiectului „Reforma Învățământului în Moldova	Mijloace pentru acordarea compensațiilor bănești anuale personalului didactic	Mijloace pentru acordarea compensațiilor bănești anuale personalului preșcolar	Mijloace alocate din soldurile bănești a transferurilor categoriale acumulate în Componenta raională	Mijloace restabilite din soldurile la alimentație	Mijloace alocate din soldul înregistrat la încheierea anului bugetar din transferuri cu destinație specială	Mijloace redistribuite prin Legea nr.112/2019	Mijloace redistribuite prin Legea nr.560/2019; HG.560/2019; ciclului preșcolar	Mijloace redistribuite prin HG nr.560/18.11
1	2	3	4	5	6	7	8	9	10	11	12	13	14	15	16	17	18
36	Gimnaziul Tabără	1.989,9	1.621,7	99,4						20,0		3,8	19		131,4		94,6
37	Gimnaziul Sămănanca	1.893,4	1.501,2	84,1		18,2				26,0		0,1	25,2		143,0		95,6
38	Gimnaziul „V.Lupu” Susleni	7.179,3	5.829,1	407,2		49,5				80,0			76,3		302,7		434,5
39	Gimnaziul Biești	3.815,6	3.035,1	254,3						40,0		20,9	61,5		289,3		114,5
40	Liceul teoretic "A.Russo", Orhei	13.543,2	11.055,3	866,0		18,2				96,0		10,5	52,2		696,9		748,1
41	Liceul teoretic "I.L.Caragiale", Orhei	22.864,6	13.761,6	1.041,9				1350,0	5500,0	134,0		8,5	2,9		712,4		353,3
42	Liceul teoretic "A.Donici" Persecina	10.309,2	8.239,5	678,7						104,0		13,7	172,6		616,9		483,8
43	Liceul teoretic "Onisifor Ghibu", Orhei	5.942,2	5.467,5			18,2				42,0		14,9			186,5		213,1
44	Liceul teoretic "M.Lomonosov", Orhei	3.857,1	3.243,3	200,7						38,0		3,7			179,7		191,7
Total învățământul preșcolar, primar, gimnazial și liceal		175.389,8	137359,1	9407,6	36,4	602,0	325,5	1350,0	5500,0	1728,0	2,0	581,7	1076,3	56,8	10899,3	103,9	6361,2

Secretarul Consiliului Raional



Serghei Caraman